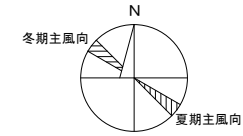


案内図

団地番号	003
団地名	水の森
所在地	仙台市青葉区水の森2-7-10
学部名	学生寄宿舎(女子)

売却等



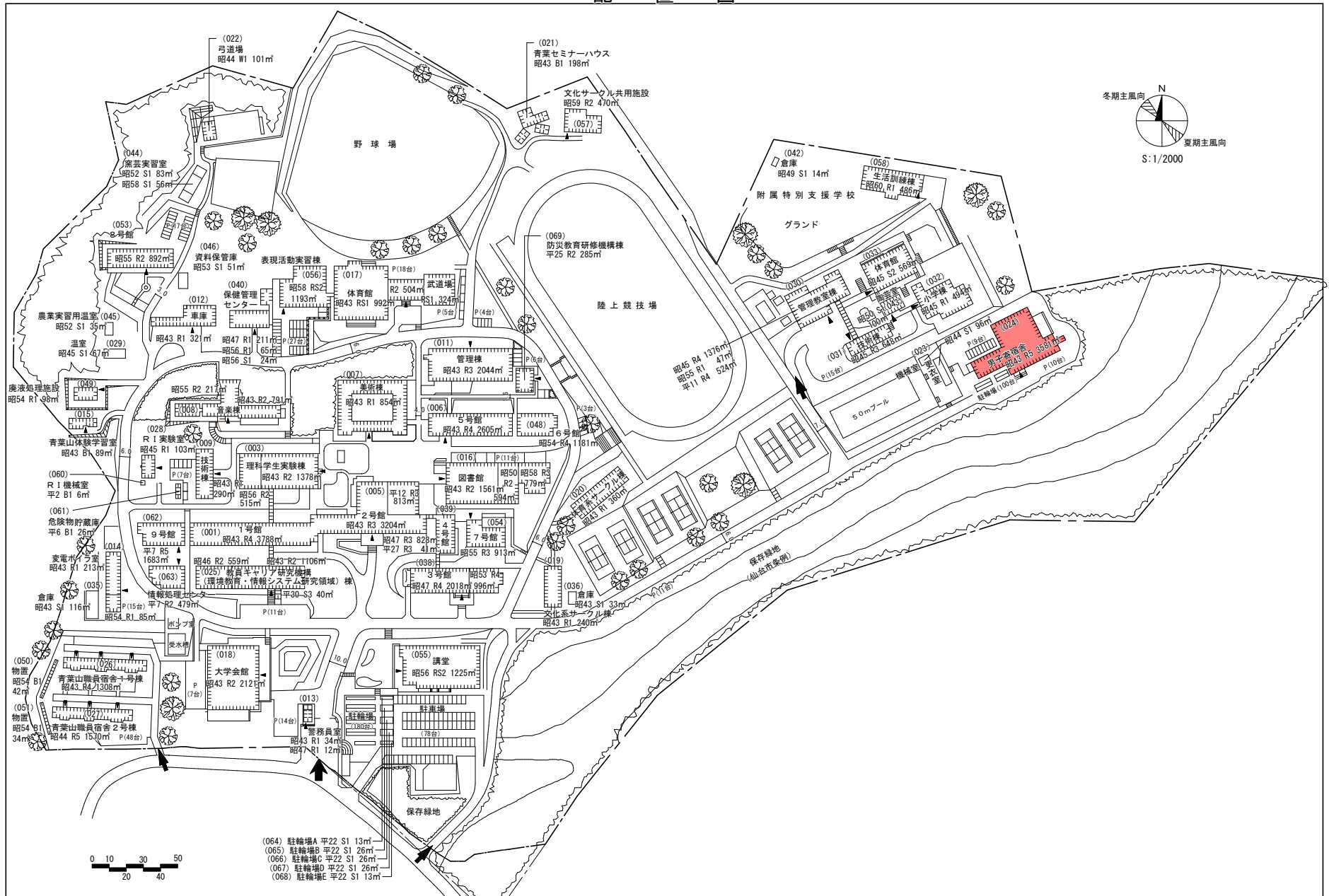
集約



団地番号	001
団地名	青葉山
所在地	仙台市青葉区荒巻字青葉149

学校番号	学校名	作成年度
0136	宮城教育大学	令和元年

配置図

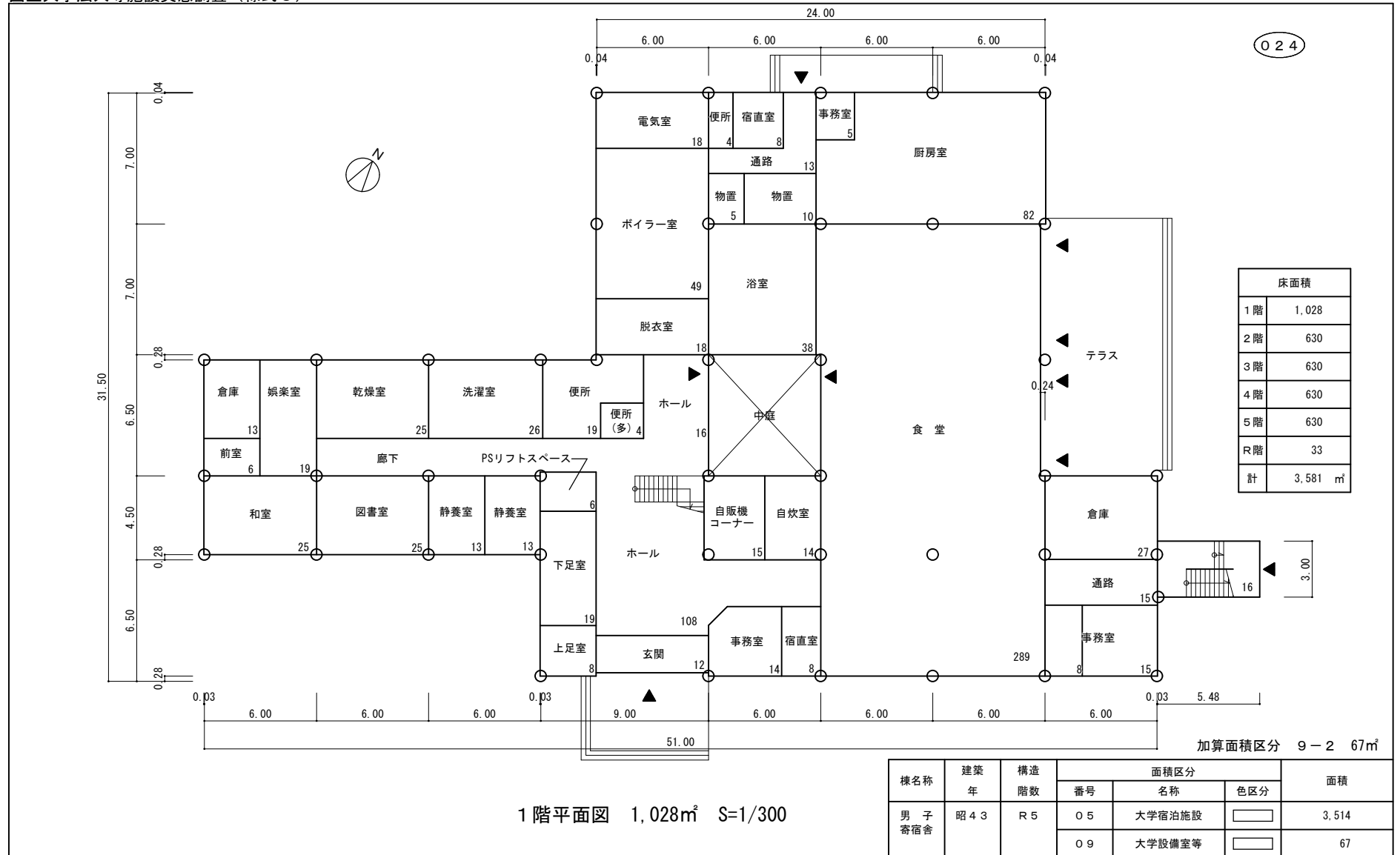


敷地面積	建築面積	建築延面積	建ぺい率	容積率	全学生数	学部等名	団地番号	団地名	所在地	学校番号	学校名	作成年度
210,267㎡	23,850㎡	51,058㎡	11.3%	24.3%	1,554人	教員養成を主とした教育学部、附属特別支援学校、学生寄宿舍(男子) 教員キャリア研究機構、防災教育研修機構、職員宿舎	001	青葉山	仙台市青葉区荒巻字青葉 149	0136	宮城教育大学	令和元年

棟別平面図

学校番号	学校名	団地番号	団地名	棟番号
0136	宮城教育大学	001	青葉山	024

国立大学法人等施設実態調査（様式3）



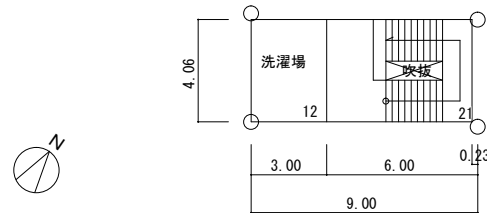
棟名称	建築年	構造階数	面積区分			面積
			番号	名称	色区分	
男子寄宿舍	昭43	R5	05	大学宿泊施設		3,514
			09	大学設備室等		67

整理番号 3 - 30 -

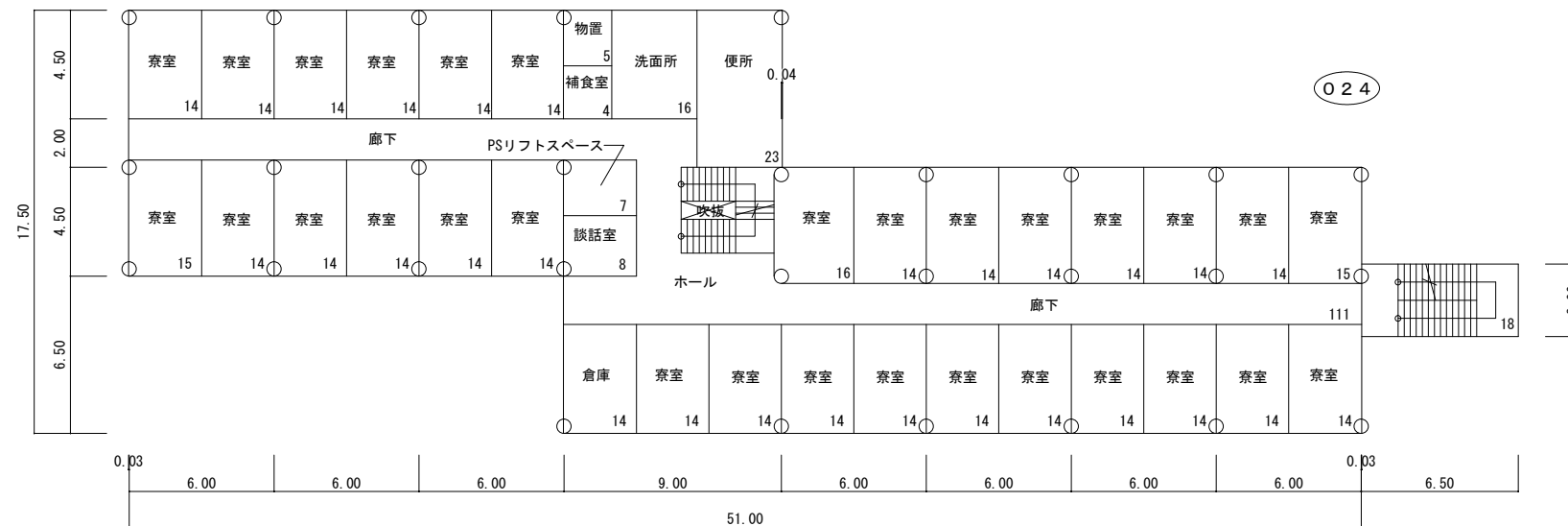
棟別平面図

学校番号	学校名	団地番号	団地名	棟番号
0136	宮城教育大学	001	青葉山	024

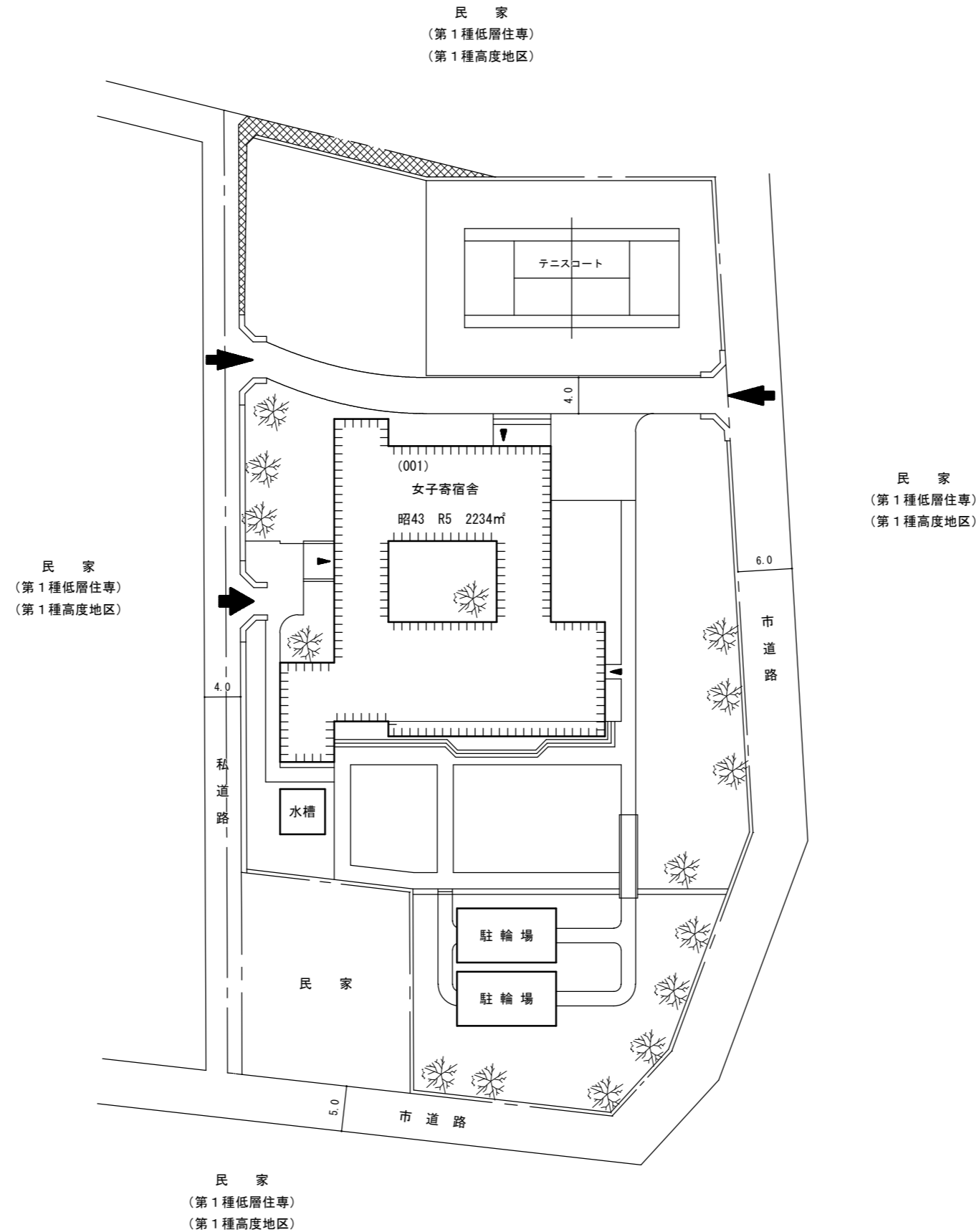
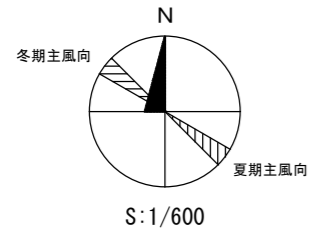
国立大学法人等施設実態調査（様式3）



塔屋平面図 33m²



2, 3, 4, 5階平面図 630m² S=1/300

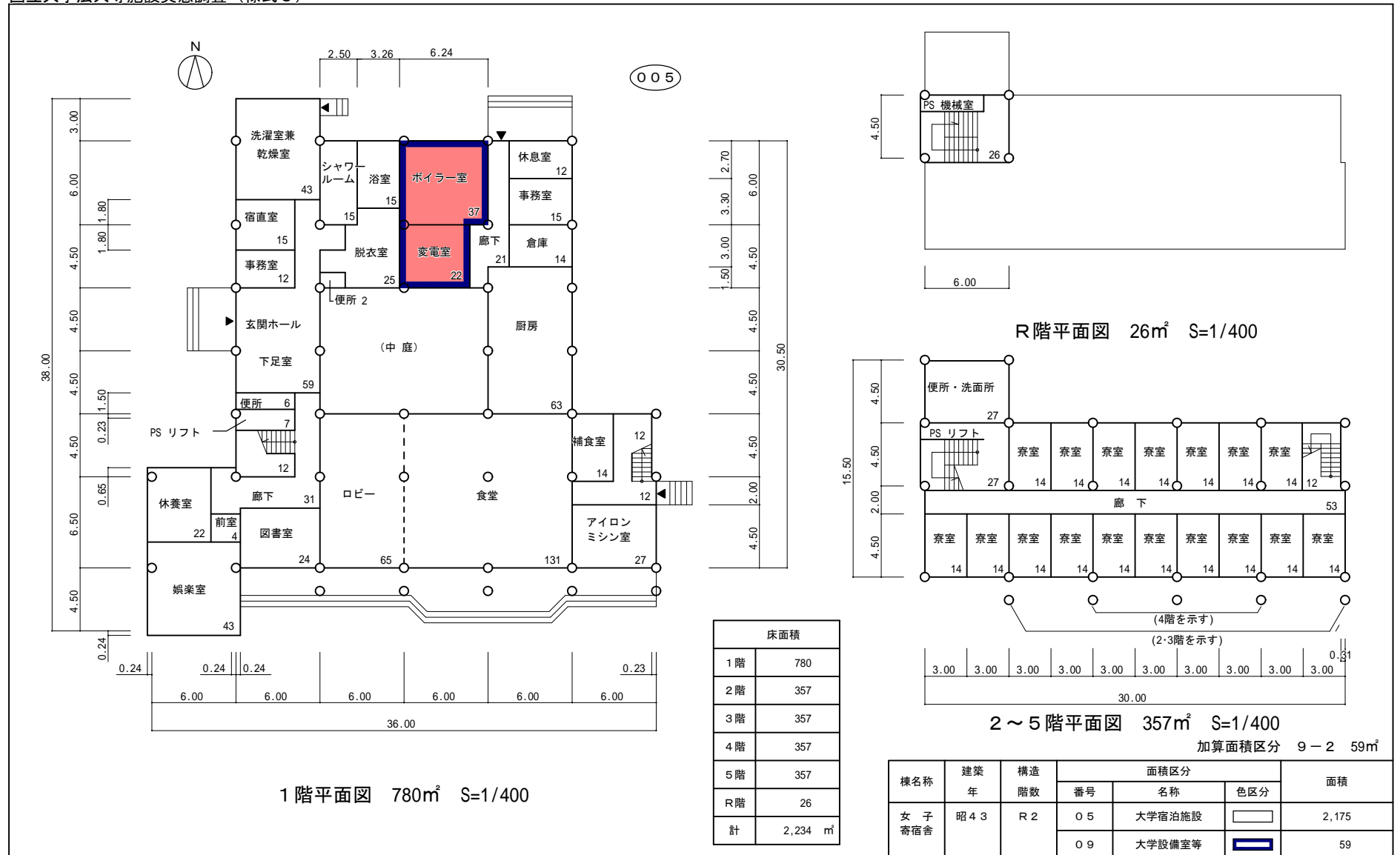


敷地面積	建築面積	建築延面積	建ぺい率	容積率	全学生数	学部等名	団地番号	団地名	所在地	学校番号	学校名	作成年度
5,272㎡	780㎡	2,234㎡	14.8%	42.4%	136人	学生寄宿舎（女子）	003	水の森	仙台市青葉区水の森 2-7-10	0136	宮城教育大学	平成31

棟別平面図

学校番号	学校名	団地番号	団地名	棟番号
0136	宮城教育大学	003	水の森	001

国立大学法人等施設実態調査（様式3）



加算面積区分 9-2 59m²
整理番号 3 - 1 -