





## 寄附金

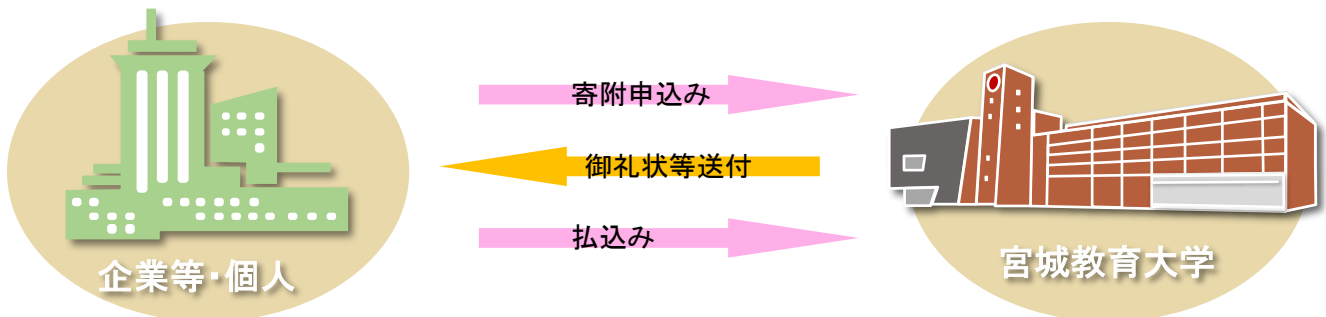
奨学寄附金とは、本学における教育や研究に対して、企業や個人の皆様から資金面でご支援いただく寄附金制度です。教育、学術研究のために、有効に使用させていただきます。

### 1. 申込方法

1. 奨学寄附金の申し出は、所定の申込書を担当係へご提出願います。
2. 本学から御礼状及び口座等のご案内の書面をお送りいたします。
3. 書面をもとに払込みをお願いいたします。

・[国立大学法人宮城教育大学寄附金事務取扱規程](#) 

・[国立大学法人宮城教育大学における研究助成団体等からの助成金等の取扱い](#) 



### 2. 拠出額の取扱いについて

本学では、寄附金受入額の5%を拠出金として、大学の管理経費に充当し、有効に活用させて頂いております。ご理解ご協力を賜りますようよろしくお願い申し上げます。

### 3. 税の控除

大学にご寄附いただいた奨学寄附金には、税制上の優遇措置があります。

### 4. 寄付金の受入状況

年度	受入件数	金額(千円)
平成16年度	16	18,187
平成17年度	20	28,152
平成18年度	17	15,587
平成19年度	13	16,864
平成20年度	24	14,999
平成21年度	19	14,772
平成22年度	29	19,005
平成23年度	29	53,930
平成24年度	24	28,469
平成25年度	20	20,513
平成26年度	18	17,924

年度	受入件数	金額(千円)
平成27年度	22	21,331
平成28年度	21	30,632
平成29年度	22	43,469
平成30年度	25	67,751
令和元年度	27	60,757
令和2年度	26	64,256
令和3年度	24	64,757